

**Instrukcja otwarcia konta KIDS  
dla dziecka do 13 lat  
w bankowości elektronicznej**

## Logowanie i inicjowanie wniosku:

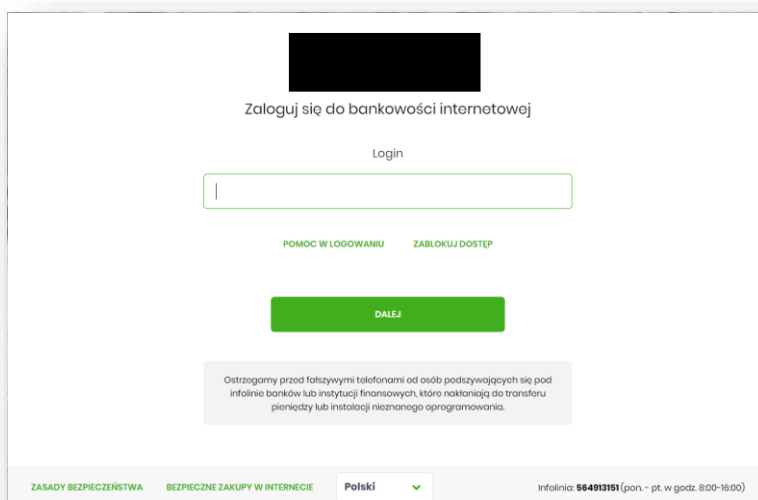
Inicjatorem wniosku jest rodzic/opiekun prawny w relacji do dziecka występujący jako przedstawiciel ustawowy.

Logowanie do bankowości jako pierwszy wykonuje rodzic/opiekun prawny.

Jeżeli jest to pierwsze logowanie użytkownika, po podaniu identyfikatora do bankowości, na wskazany numer telefonu komórkowego zostanie przesłany KOD do autoryzacji, należy go wpisać w miejscu hasła, następnie system wymusi zmianę kodu na hasło zgodnie z polityką bezpieczeństwa.

Następnie użytkownik otrzyma także poprzez SMS tymczasowy PIN do autoryzacji, który należy zmienić, można to zrobić już podczas pierwszego logowania.

Logowanie na stronie bankowości elektronicznej:




Zaloguj się do bankowości internetowej

Login

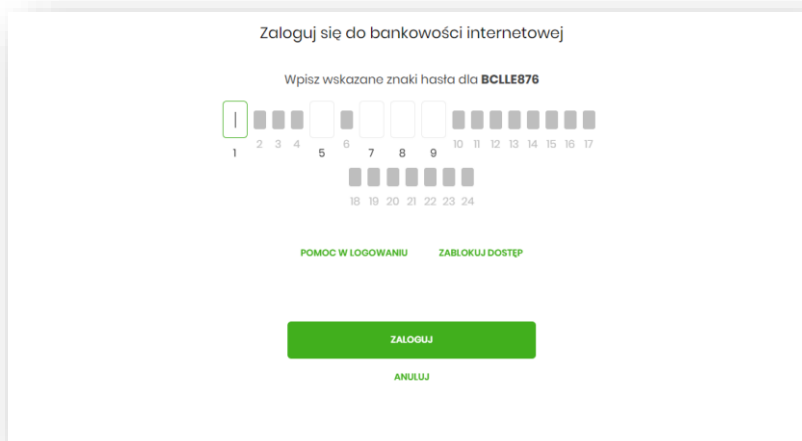
[POMOC W LOGOWANIU](#) [ZABLOKUJ DOSTĘP](#)

**DALEJ**

Ostrzegamy przed fałszywymi telefonami od osób podziwiających się pod infolinię banków lub instytucji finansowych, które nakłaniają do transferu pieniędzy lub instalacji nieznanego oprogramowania.

ZASADY BEZPIECZEŃSTWA [BEZPIECZNE ZAKUPY W INTERECIE](#) **Polski** 

Infolinia: 564913151 (pon. - pt. w godz. 8:00-18:00)



Zaloguj się do bankowości internetowej

Wpisz wskazane znaki hasła dla **BCLE876**

1 2 3 4 5 6 7 8 9 10 11 12 13 14 15 16 17  
18 19 20 21 22 23 24

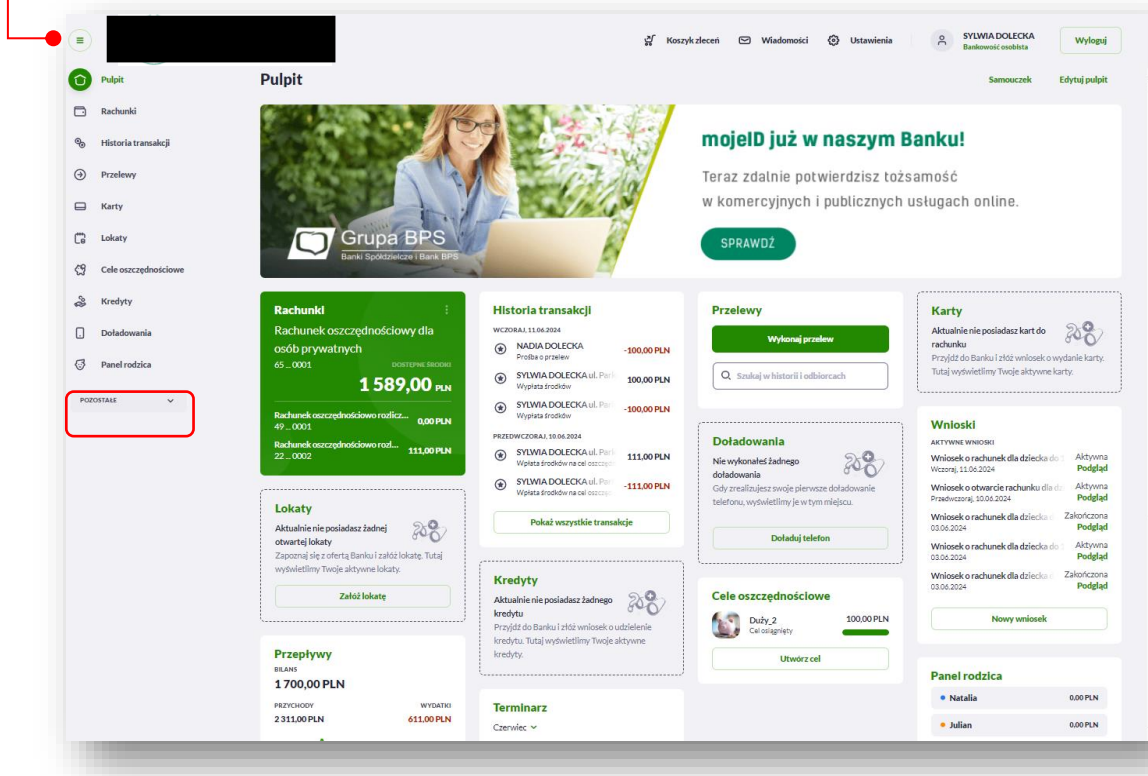
[POMOC W LOGOWANIU](#) [ZABLOKUJ DOSTĘP](#)

**ZALOGUJ**

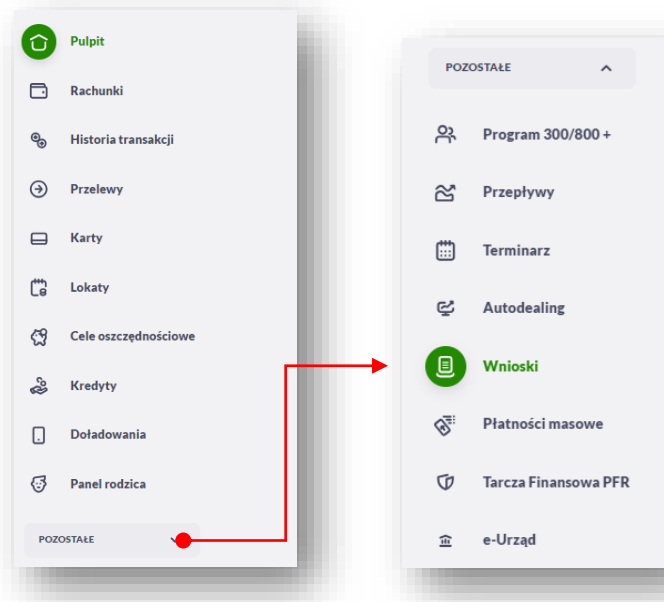
ANULUJ

Po zalogowaniu użytkownik ma dostępną Stronę główną pulpitu:


widżet umożliwiający ukrycie/odstąpienie bocznego MENU



W bocznym MENU z lewej strony wybieramy opcję **POZOSTAŁE**, a następnie **WNIOSKI**

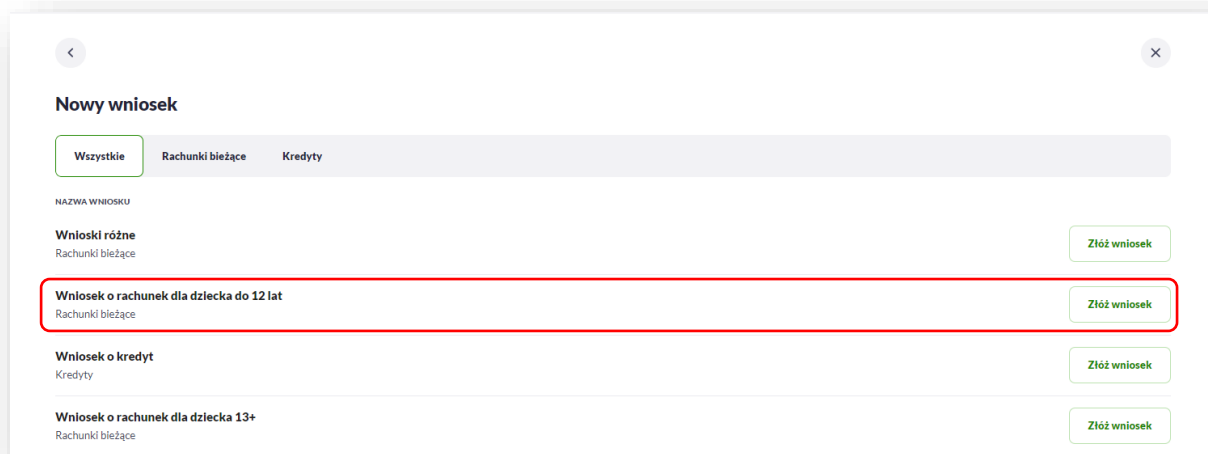


Na ekranie wyświetli się formatka WNIOSKI, klikamy w opcję **Złóż wniosek**:



Formatka **Nowy wniosek** prezentuje listę dostępnych wniosków, wybieramy właściwy dla dziecka, tutaj widoczny **Wniosek o rachunek dla dziecka do 12 lat**:

Należy ponownie wybrać **Złóż wniosek**:



Użytkownik będzie poprowadzony przez kolejne etapy:

### Wniosek o rachunek dla dziecka do 12 lat

KID/2024/26



## Etap: Dane klienta

- wypełniamy Dane podstawowe dziecka oraz Dane dodatkowe dziecka:

**Wniosek o rachunek dla dziecka do 12 lat**  
KID/2024/25

**Dane klienta** | Dane adresowe i kontaktowe | Oświadczenia i zgody | Kancelary komunikacji | Karta płatnicza | Bankowość internetowa | Podsumowanie

**Dane podstawowe dziecka**

IMIĘ

DRUGIE IMIĘ (OPCJONALNIE)

NAZWISKO

NAZWISKO RODOWE

PESEL

DATA URODZENIA  
Pole automatycznie uzupełniane na podstawie numeru PESEL

MIEJSCE URODZENIA

KRAJ URODZENIA  
Polska

**Dane dodatkowe dziecka**

PESEL  
Pole automatycznie uzupełniane na podstawie numeru PESEL

OBYWATELSTWO  
Polska

IMIĘ MATKI

IMIĘ OJCA

NAZWISKO RODOWE MATKI

UBEZWIASNOWOLNIONY  
Nie

**Dowód tożsamości**

TYP DOKUMENTU POTWIERDZAJĄCEGO TOŻSAMOŚĆ  
Wybierz

SERIA I NUMER DOKUMENTU

ORGAN WYDAJĄCY

DATA WYDANIA  WAŻNY DO

TYP DOKUMENTU POTWIERDZAJĄCEGO TOŻSAMOŚĆ

- Wybierz
- Akt urodzenia
- Dowód osobisty polski
- Karta pobytu zew. na osiedlenie się
- Legitymacja szkolna
- Paszport krajowy
- Paszport zagraniczny

2016 - 2019

2016	2017	2018	2019
2020	2021	2022	2023
2024	2025	2026	2027
2028	2029	2030	2031
2032	2033	2034	2035
2036	2037	2038	2039

Należy uzupełnić wszystkie pola. **Datę wydania i ważności dokumentu** wybieramy z kalendarza dostępnego po kliknięciu w pole daty. Przechodzimy **Dalej**:

**Dalej**

Dokończ później

Anuluj wniosek

## UWAGA:

Jeżeli bieżący wniosek chcemy przerwać lub zakończyć, można na dowolnym etapie wybrać opcję **Anuluj wniosek** w celu zakończenia lub **Dokończ później** z możliwością finalizacji w innym terminie, wybierając z opcji Wnioski kontynuację:

**Wnioski** Złóż wniosek

SZCZEGÓŁY	STATUS	NUMER WNIOSKU	
Dzisiaj, 12.06.2024			
<b>Wniosek o rachunek dla dziecka do 12 lat</b> Rachunki bieżące	Aktywny	KID/2024/25	<span style="background-color: #28a745; color: white; padding: 2px 5px; border-radius: 3px;">Kontynuuj</span> ▾

Kolejny etap: **Dane adresowe i kontaktowe:**

- adres korespondencyjny możemy wybrać ten sam poprzez zaznaczenie pola check-box

**Wniosek o rachunek dla dziecka do 12 lat**  
KID/2024/25

Dane klienta **Dane adresowe i kontaktowe** Oświadczenia i zgody Kanały komunikacji Karta płatnicza Bankowość internetowa Podsumowanie

**Adres stałego miejsca zamieszkania dziecka**

KRAJ (BEZWYDNICJI)  
Polska ▾

ADRES  
ul. ▾ Panorama

NR DOMU NR LOKALU (OPCJONALNY)  
9 9

KOD POCZTOWY MIEJSCOWOŚĆ  
35-300 Rzeszów

POCZTA  
Rzeszów

Adres korespondencyjny  Adres korespondencyjny jest taki sam jak adres zamieszkania

lub wprowadzić inny właściwy, wtedy nie zaznaczamy pola check-box.

Adres korespondencyjny  Adres korespondencyjny jest taki sam jak adres zamieszkania

KRAJ  
Polska ▾

ADRES  
ul. ▾

NR DOMU NR LOKALU (OPCJONALNY)

KOD POCZTOWY MIEJSCOWOŚĆ

POCZTA

Wprowadzamy adres e-mail i telefon komórkowy bez prefixu:

Dane kontaktowe dziecka

ADRES EMAIL  
zdec.email@wp.pl

TELEFON KOMÓRKOWY  
500600700

[Dalej](#)

[Wstecz](#)

[Dokończ później](#)

[Anuluj wniosek](#)

i przechodzimy **Dalej**.

Kolejny etap: **Oświadczenia i zgody**

- na formularzu nie ma obowiązku oznaczenia zgód marketingowych

**Wniosek o rachunek dla dziecka do 12 lat**  
KID/2024/25

Dane klienta  Dane adresowe i kontaktowe  **Oświadczenia i zgody**  Kanaly komunikacji  Karta płatnicza  Bankowość internetowa  Podsumowanie

**Oświadczenia rodzica**

Jestem przedstawicielem ustawowym dziecka dla którego otwieram rachunek

**Oświadczam w imieniu dziecka**

Jestem rezydentem podatkowym Rzeczypospolitej Polskiej

Jestem rezydentem podatkowym Stanów Zjednoczonych Ameryki

Jestem rezydentem podatkowym Innego kraju / krajów niż Polska (nie dotyczy USA)

Jestem osobą zajmującą eksponowane stanowisko polityczne (PEP), członkiem Jej rodziny lub bliskim współpracownikiem

**Zgadzam się w imieniu dziecka**

Zgoda na przetwarzanie danych osobowych

Zgoda na marketing telefoniczny

Korespondencja marketingowa

Zgoda na marketing telefoniczny SMS

Zgoda na marketing e-mail

Przechodzimy **Dalej**:

[Dalej](#)

[Wstecz](#)

[Dokończ później](#)

[Anuluj wniosek](#)

Na kolejnym etapie należy wybrać: **Kanały komunikacji**

The screenshot shows the 'Wniosek o rachunek dla dziecka do 12 lat' form at the 'Kanały komunikacji' step. The progress bar at the top indicates the following steps: Dane klienta, Dane adresowe i kontaktowe, Oświadczenia i zgody, **Kanały komunikacji**, Karta płatnicza, Bankowość Internetowa, and Podsumowanie. The main content area is titled 'Kanały komunikacji' and contains three sections: 'WZORCE UMOWNE' with options for 'Adres korespondencyjny (poczta tradycyjna)' and 'Adres e-mail' (selected); 'ZESTAWIENIE OPŁAT' with options for 'Adres korespondencyjny (poczta tradycyjna)' and 'Adres e-mail' (selected); and 'WYCiąGI' with options for 'Adres korespondencyjny (poczta tradycyjna)', 'Adres e-mail', 'Bankowość elektroniczna' (selected), and 'Odbiór osobisty w placówce banku'. At the bottom, there are four buttons: 'Dalej' (green), 'Wstecz' (white), 'Dokończ później' (green), and 'Anuluj wniosek' (red).

Kolejny etap: **Karta płatnicza:**

W zależności od oferty banku klient małoletni może mieć możliwość korzystania z karty płatniczej udostępnionej do rachunku. Informacja o takiej możliwości może być prezentowana na tym etapie.

The screenshot shows the 'Wniosek o rachunek dla dziecka do 12 lat' form at the 'Karta płatnicza' step. The progress bar at the top indicates the following steps: Dane klienta, Dane adresowe i kontaktowe, Oświadczenia i zgody, Kanały komunikacji, **Karta płatnicza**, Bankowość Internetowa, and Podsumowanie. The main content area is titled 'Karta płatnicza' and features a grey message box stating: 'Karta płatnicza nie może zostać wydana. Zamówienie karty płatniczej dla Twojego dziecka zostanie złożone przez Doradcę przy podpisaniu umowy'. Below the message box are four buttons: 'Dalej' (green), 'Wstecz' (white), 'Dokończ później' (green), and 'Anuluj wniosek' (red).

Kolejny etap: **Bankowość internetowa**

Należy pamiętać, że :

- w przypadku wybrania metody logowania za pomocą kodu SMS dostępne są jedynie powiadomienia o akcjach na koncie za pomocą wiadomości SMS,
- w przypadku wybrania metody logowania za pomocą tokena mobilnego istnieje możliwość wyboru powiadomień za pomocą jednego z dwóch kanałów – SMS lub PUSH,
- rodzic może także zrezygnować z aktywacji usługi bankowości elektronicznej dla dziecka, ponowna możliwość aktywacji będzie możliwa w placówce bankowej.



### Wniosek o rachunek dla dziecka do 12 lat

KID/2024/25

Dane klienta    Dane adresowe i kontaktowe    Oświadczenia i zgody    Kanaly komunikacji    Karta płatnicza    **Bankowość internetowa**    Podsumowanie

#### Bankowość internetowa

Rezygnuję z aktywacji usługi bankowości elektronicznej dla dziecka

METODA LOGOWANIA I AUTORYZACJI

Za pomocą tokena mobilnego

Za pomocą kodu SMS

POWIADOMIENIA O AKCJACH NA KONCIE

Za pomocą komunikatu PUSH

Za pomocą komunikatu SMS

W przypadku wybrania metody logowania za pomocą kodu SMS dostępne są jedynie powiadomienia o akcjach na koncie za pomocą wiadomości SMS

**Dalej**

Wstecz

Dokończ później

Anuluj wniosek

### Etap Podsumowanie:

Prezentuje wszystkie wprowadzone dane do Akceptacji, z możliwością **Anulowania** wniosku, **Dokończenia później** lub wybrania **Wstecz** w celu korekty.

### Wniosek o rachunek dla dziecka do 12 lat

KID/2024/25

Dane klienta    Dane adresowe i kontaktowe    Oświadczenia i zgody    Kanaly komunikacji    Karta płatnicza    Bankowość internetowa    **Podsumowanie**

<b>Produkt</b>	NAZWA Rachunek oszczędnościowo rozliczeniowy dla osób prywatnych - BS BIECZ KIDS
	WALUTA PLN
<b>Dane podstawowe dziecka</b>	IMIONA I NAZWISKO SELENIA DOLECKA
	NAZWISKO RODOWE Dolecka
	PESEL 12230135249
	DATA URODZENIA 01.03.2012
	MIEJSCE URODZENIA Rzeszów, Polska

Dane dodatkowe dziecka	<p>PEEC <b>Kobieta</b></p> <p>OBYWATELSTWO <b>Polska</b></p> <p>IMIĘ MATKI <b>Sylwia</b></p> <p>IMIĘ OJCA <b>Dorian</b></p> <p>NAZWISKO RODOWE MATKI <b>Dolecka</b></p> <p>UBEZWŁASNOWIENIONY <b>Nie</b></p>
Dowód tożsamości	<p>Legitymacja szkolna <b>LSzk.123 SP 9</b></p> <p>WAŻNY DO <b>30.09.2027</b></p> <p>DATA WYDANIA <b>01.09.2021</b></p>
Adres stałego miejsca zamieszkania dziecka	<p>STAŁY ADRES ZAMIESZKANIA <b>ul. Panorama 9 / 9 35-300 Rzeszów Polska</b></p> <p>ADRES KORESPONDENCYJNY <b>Adres korespondencyjny jest taki sam jak adres zamieszkania</b></p>

Dane kontaktowe dziecka	<p>ADRES EMAIL <b>marek.wanat@asseco.pl</b></p> <p>TELEFON KOMORKOWY <b>785049833</b></p>
Oświadczenia rodzica	<p>OSWIADCZENIA <b>Jestem przedstawicielem ustawowym dziecka dla którego otwieram rachunek</b></p>
Oświadczenia i zgody dziecka	<p>OSWIADCZENIA <b>Jestem rezydentem podatkowym Rzeczypospolitej Polskiej</b></p>
Kanały komunikacji	<p>WZORCE UMOWNE <b>Adres e-mail</b></p> <p>ZESTAWIENIE OPŁAT <b>Adres e-mail</b></p> <p>WYCIĄGI <b>Bankowość elektroniczna</b></p>
Bankowość internetowa	<p>METODA LOGOWANIA I AUTORYZACJI <b>Za pomocą kodu SMS</b></p> <p>POWIADOMIENIA O AKCJACH NA KONCIE <b>Za pomocą komunikatu SMS</b></p>

**Akceptuj**

Wstecz

Dokończ później

Anuluj wniosek

Przechodzimy **Dalej:**

W celu autoryzacji system poprosi użytkownika o **kod PIN**:

< ×

### Wniosek o rachunek dla dziecka do 12 lat

KID/2024/25

<b>Produkt</b>	NAZWA Rachunek oszczędnościowo rozliczeniowy dla osób prywatnych - BS BIECZ KIDS
	WALUTA PLN
<b>Dane podstawowe dziecka</b>	IMIONA I NAZWISKO SELENIA DOLECKA
	NAZWISKO RODOWE Dolecka
	PESEL 12230135249
	DATA URODZENIA 01.03.2012
	MIEJSCE URODZENIA Rzeszów, Polska

#### Autoryzuj złożenie wniosku

Pamiętaj, aby sprawdzić dane przed potwierdzeniem operacji

KROK 1 - PODAJ PIN DO AUTORYZACJI


Następnie po zaakceptowaniu **kod autoryzacji** przesłany na nr telefonu użytkownika w wiadomości SMS:

#### Autoryzuj złożenie wniosku

Pamiętaj, aby sprawdzić dane przed potwierdzeniem operacji

KROK 2 - WPISZ KOD Z SMS

Poprawna autoryzacja zostanie potwierdzona komunikatem:



#### Dziękujemy! Wniosek został złożony

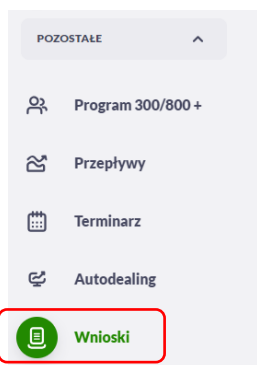
Twój wniosek został przekazany do rozpatrzenia. W ciągu kilku godzin poinformujemy Cię drogą mailową o wyniku weryfikacji wniosku. Numer wniosku: KID/2024/25

[Wróć do listy wniosków](#)

Po tym etapie wniosek jest przekazywany automatycznie do obsługi przez placówkę bankową.

## Podpisanie umowy przez rodzica/opiekuna prawnego w bankowości elektronicznej:

Po zalogowaniu rodzic/opiekun prawny ponownie z MENU bocznego po rozwinięciu listy Pozostałe wybiera opcję **WNIOSKI**:



Następnie kontynuujecie otwarcie rachunku:

### Wnioski

Złóż wniosek

SZCZEGÓŁY

STATUS

NUMER WNIOSKU

Dzisiaj, 12.06.2024

Wniosek o rachunek dla dziecka do 12 lat SELENIA DOLECKA SYLWIA DOLECKA  
Rachunki bieżące

Aktywny

KID/2024/25

Kontynuuj

Na ekranie wyświetli się podsumowanie wniosku do Akceptacji:

### Wniosek o rachunek dla dziecka do 12 lat SELENIA DOLECKA SYLWIA DOLECKA

KID/2024/25

#### Produkt

NAZWA

Rachunek oszczędnościowo rozliczeniowy dla osób prywatnych - BS BIECZ KIDS

WALUTA

PLN

#### Dane podstawowe dziecka

IMIONA I NAZWISKO

SELENIA DOLECKA

NAZWISKO RODOWE

Dolecka

PESEL

12230135249

DATA URODZENIA

01.03.2012

MIEJSCE URODZENIA

Rzeszów, Polska

<b>Dane dodatkowe dziecka</b>	<p>PLEĆ <b>Kobieta</b></p> <p>OBYWATELSTWO <b>Polska</b></p> <p>IMIE MATKI <b>Sylwia</b></p> <p>IMIE OJCA <b>Dorian</b></p> <p>NAZWISKO RODOWE MATKI <b>Dolecka</b></p> <p>UBEZWŁASNOWIENIE <b>Nie</b></p>
<b>Dowód tożsamości</b>	<p>Legitymacja szkolna LSzk.123 SP 9</p> <p>WAŻNY DO 30.09.2027</p> <p>DATA WYDANIA 01.09.2021</p>
<b>Adres stałego miejsca zamieszkania dziecka</b>	<p>STAŁY ADRES ZAMIESZKANIA ul. Panorama 9 / 9 35-300 Rzeszów Polska</p> <p>ADRES KORESPONDENCYJNY Adres korespondencyjny jest taki sam jak adres zamieszkania</p>
<b>Dane kontaktowe dziecka</b>	<p>ADRES EMAIL marek.wanat@asseco.pl</p> <p>TELEFON KOMÓRKOWY 785049833</p>
<b>Oświadczenia rodzica</b>	<p>OŚWIADCZENIA Jestem przedstawicielem ustawowym dziecka dla którego otwieram rachunek</p>
<b>Oświadczenia i zgody dziecka</b>	<p>OŚWIADCZENIA Jestem rezydentem podatkowym Rzeczypospolitej Polskiej</p>
<b>Kanały komunikacji</b>	<p>WZORCE UMOWNE Adres e-mail</p> <p>ZESTAWIENIE OPŁAT Adres e-mail</p> <p>WYCIĄGI Bankowość elektroniczna</p>
<b>Bankowość internetowa</b>	<p>METODA LOGOWANIA I AUTORYZACJI Za pomocą kodu SMS</p> <p>POWIADOMIENIA O AKCJACH NA KONCIE Za pomocą komunikatu SMS</p>

Akceptuj

Odrzuć umowę

Dokończ później

Wybieramy **AKCEPTUJ**

W przypadku zmiany decyzji istnieje możliwość wybrania opcji **Odrzuć** umowę lub **Dokończ później**.

System ponownie poprosi o autoryzację, wpisujemy **KOD PIN**:

### Wniosek o rachunek dla dziecka do 12 lat SELENIA DOLECKA SYLWIA DOLECKA

KID/2024/25

<b>Produkt</b>	NAZWA Rachunek oszczędnościowo rozliczeniowy dla osób prywatnych - BS BIECZ KIDS
	WALUTA PLN
<b>Dane podstawowe dziecka</b>	IMIĘNA I NAZWISKO SELENIA DOLECKA
	NAZWISKO RODOWE Dolecka
	PESEL 12230135249
	DATA URODZENIA 01.03.2012
	MIEJSCE URODZENIA Rzeszów, Polska

#### Autoryzuj podpisanie umowy

Pamiętaj, aby sprawdzić dane przed potwierdzeniem operacji

KROK 1 - PODAJ PIN DO AUTORYZACJI


Następnie autoryzujemy **kodem otrzymanym w wiadomości SMS**:

#### Autoryzuj podpisanie umowy

Pamiętaj, aby sprawdzić dane przed potwierdzeniem operacji

KROK 2 - WPISZ KOD Z SMS

Finalnie użytkownik otrzymuje potwierdzenie na stronie o podpisaniu umowy:

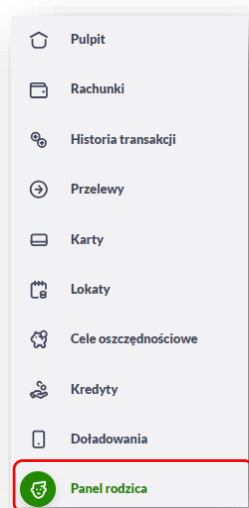


### Umowa została przez Ciebie podpisana

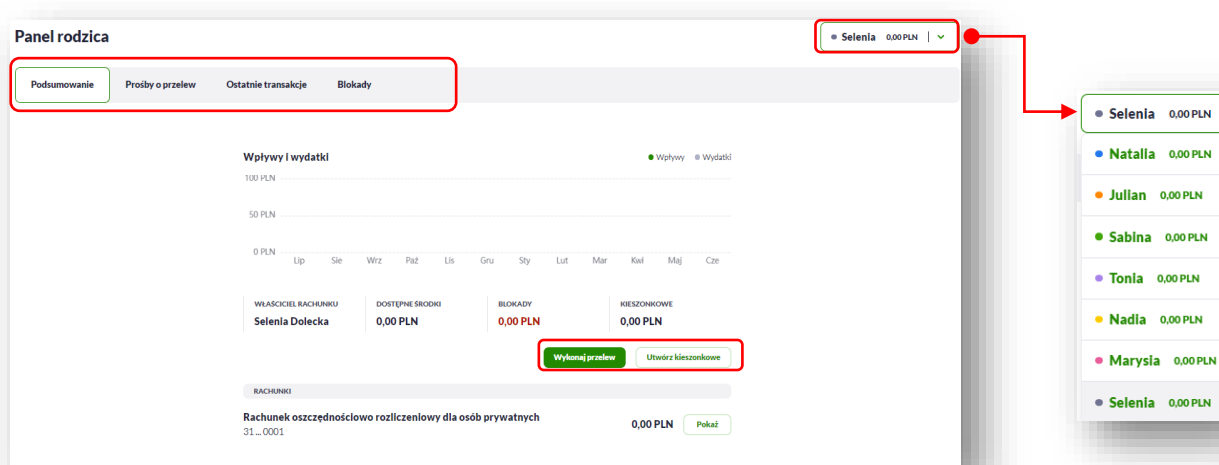
Dziękujemy za skorzystanie z oferty Banku. Wkrótce poinformujemy Cię drogą mailową o tym, że rachunek jest aktywny i możesz z niego korzystać.

[Wróć do listy wniosków](#)

Po akceptacji przez pracownika banku umowa o rachunek dla dziecka jest już aktywna i możliwa do obsługi przez rodzica/opiekuna prawnego po stronie bankowości elektronicznej w opcji **Panel rodzica** w MENU:



Z listy rozwijanej w Panelu rodzica istnieje możliwość przełączenia na kontekst obsługi rachunków dzieci.



Z Panelu rodzica dostępne opcje to: **Podsumowanie**, **Prośby o przelew**, **Ostatnie transakcje**, **Blokady**.

Dodatkowo istnieje możliwość w Panelu rodzica w zakładce Podsumowanie wybrania opcji:

**Wykonaj przelew** i **Utwórz kieszonkowe**.