

**Instrukcja otwarcia konta KIDS
dla dziecka do 13 lat
w bankowości elektronicznej**

Logowanie i inicjowanie wniosku:

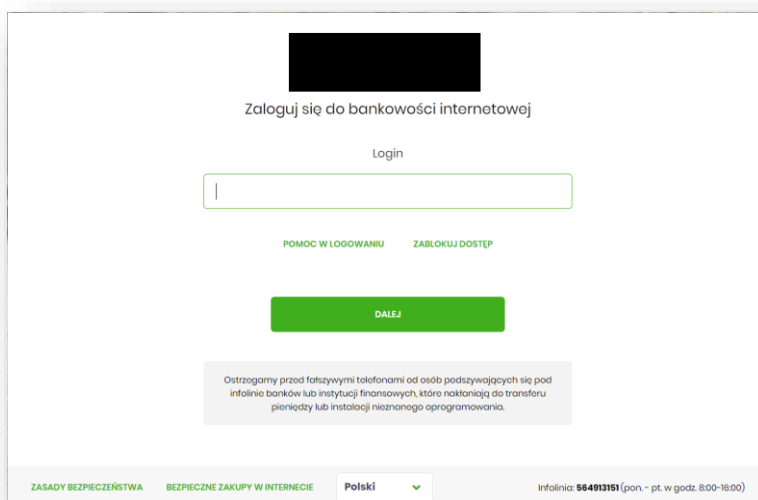
Inicjatorem wniosku jest rodzic/opiekun prawny w relacji do dziecka występujący jako przedstawiciel ustawowy.

Logowanie do bankowości jako pierwszy wykonuje rodzic/opiekun prawny.

Jeżeli jest to pierwsze logowanie użytkownika, po podaniu identyfikatora do bankowości, na wskazany numer telefonu komórkowego zostanie przesłany KOD do autoryzacji, należy go wpisać w miejscu hasła, następnie system wymusi zmianę kodu na hasło zgodnie z polityką bezpieczeństwa.

Następnie użytkownik otrzyma także poprzez SMS tymczasowy PIN do autoryzacji, który należy zmienić, można to zrobić już podczas pierwszego logowania.

Logowanie na stronie bankowości elektronicznej:




Zaloguj się do bankowości internetowej

Login

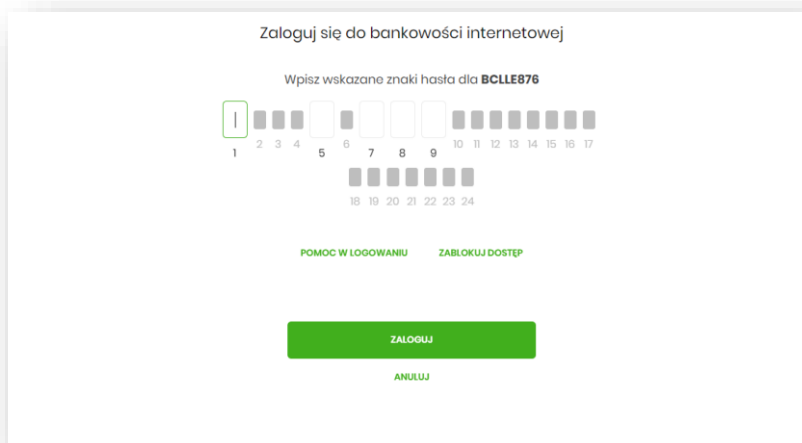
[POMOC W LOGOWANIU](#) [ZABLOKUJ DOSTĘP](#)

DALEJ

Ostrzegamy przed fałszywymi telefonami od osób podszywających się pod infolinię banków lub instytucji finansowych, które nakłaniają do transferu pieniędzy lub instalacji nieznanego oprogramowania.

ZASADY BEZPIECZEŃSTWA [BEZPIECZNE ZAKUPY W INTERECIE](#) **Polski** 

Infolinia: 56 4913151 (pon. - pt. w godz. 8:00-16:00)



Zaloguj się do bankowości internetowej

Wpisz wskazane znaki hasła dla **BCLE876**

1	2	3	4	5	6	7	8	9	10	11	12	13	14	15	16	17

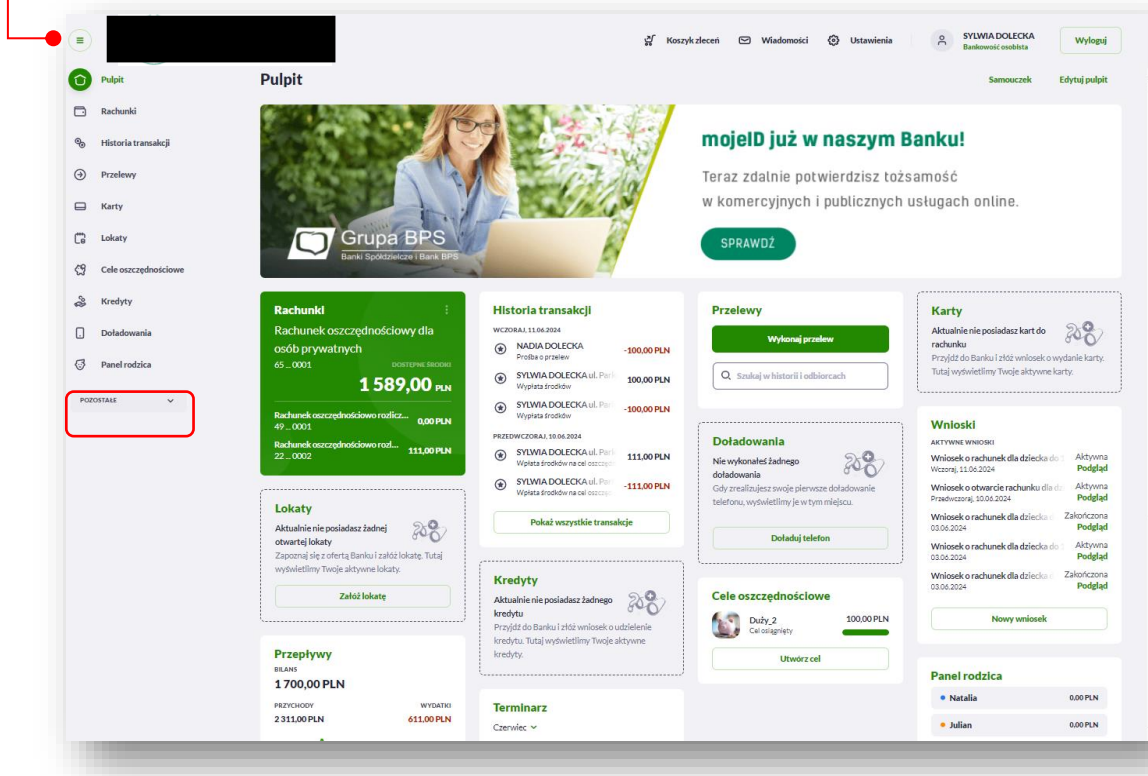
[POMOC W LOGOWANIU](#) [ZABLOKUJ DOSTĘP](#)

ZALOGUJ

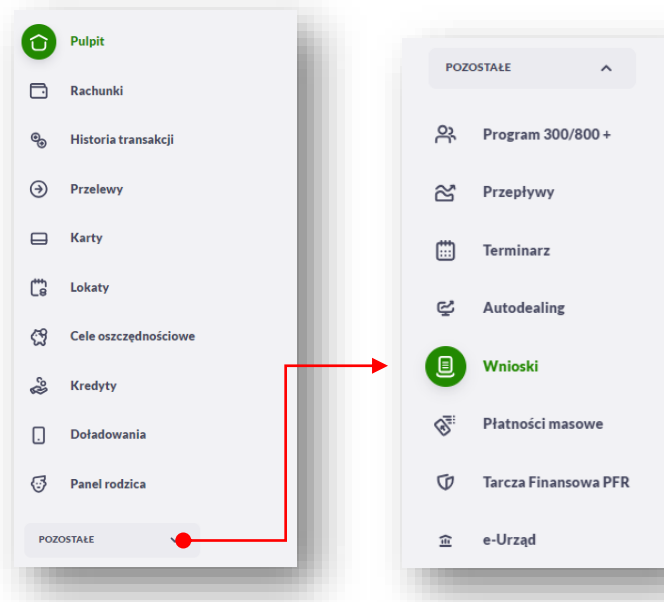
ANULUJ

Po zalogowaniu użytkownik ma dostępną Stronę główną pulpitu:


widżet umożliwiający ukrycie/odstąpienie bocznego MENU



W bocznym MENU z lewej strony wybieramy opcję **POZOSTAŁE**, a następnie **WNIOSKI**

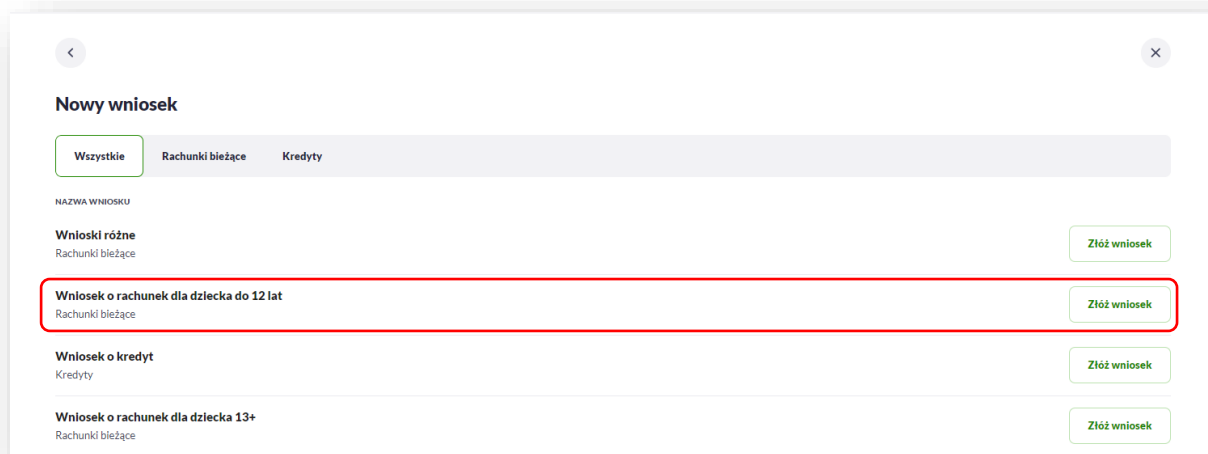


Na ekranie wyświetli się formatka WNIOSKI, klikamy w opcję **Złóż wniosek**:



Formatka **Nowy wniosek** prezentuje listę dostępnych wniosków, wybieramy właściwy dla dziecka, tutaj widoczny **Wniosek o rachunek dla dziecka do 12 lat**:

Należy ponownie wybrać **Złóż wniosek**:



Użytkownik będzie poprowadzony przez kolejne etapy:

Wniosek o rachunek dla dziecka do 12 lat

KID/2024/26



Etap: Dane klienta

- wypełniamy Dane podstawowe dziecka oraz Dane dodatkowe dziecka:

Wniosek o rachunek dla dziecka do 12 lat
KID/2024/25

Dane klienta | Dane adresowe i kontaktowe | Oświadczenia i zgody | Kancelary komunikacji | Karta płatnicza | Bankowość internetowa | Podsumowanie

Dane podstawowe dziecka

IMIĘ

DRUGIE IMIĘ (OPCJONALNIE)

NAZWISKO

NAZWISKO RODOWE

PESEL

DATA URODZENIA
Pole automatycznie uzupełniane na podstawie numeru PESEL

MIEJSCE URODZENIA

KRAJ URODZENIA
Polska

Dane dodatkowe dziecka

PESEL
Pole automatycznie uzupełniane na podstawie numeru PESEL

OBYWATELSTWO
Polska

IMIĘ MATKI

IMIĘ OJCA

NAZWISKO RODOWE MATKI

UBEZWIASNOWOLNIONY
Nie

Dowód tożsamości

TYP DOKUMENTU POTWIERDZAJĄCEGO TOŻSAMOŚĆ
Wybierz

SERIA I NUMER DOKUMENTU

ORGAN WYDAJĄCY

DATA WYDANIA WAŻNY DO

TYP DOKUMENTU POTWIERDZAJĄCEGO TOŻSAMOŚĆ

- Wybierz
- Akt urodzenia
- Dowód osobisty polski
- Karta pobytu zew. na osiedlenie się
- Legitymacja szkolna
- Paszport krajowy
- Paszport zagraniczny

2016 - 2019

2016	2017	2018	2019
2020	2021	2022	2023
2024	2025	2026	2027
2028	2029	2030	2031
2032	2033	2034	2035
2036	2037	2038	2039

Należy uzupełnić wszystkie pola. **Datę wydania i ważności dokumentu** wybieramy z kalendarza dostępnego po kliknięciu w pole daty. Przechodzimy **Dalej**:

Dalej

Dokończ później

Anuluj wniosek

UWAGA:

Jeżeli bieżący wniosek chcemy przerwać lub zakończyć, można na dowolnym etapie wybrać opcję **Anuluj wniosek** w celu zakończenia lub **Dokończ później** z możliwością finalizacji w innym terminie, wybierając z opcji Wnioski kontynuację:

Wnioski Złóż wniosek

SZCZEGÓŁY	STATUS	NUMER WNIOSKU	
Dzisiaj, 12.06.2024			
Wniosek o rachunek dla dziecka do 12 lat Rachunki bieżące	Aktywny	KID/2024/25	Kontynuuj ▾

Kolejny etap: **Dane adresowe i kontaktowe:**

- adres korespondencyjny możemy wybrać ten sam poprzez zaznaczenie pola check-box

Wniosek o rachunek dla dziecka do 12 lat
KID/2024/25

Dane klienta **Dane adresowe i kontaktowe** Oświadczenia i zgody Kanały komunikacji Karta płatnicza Bankowość internetowa Podsumowanie

Adres stałego miejsca zamieszkania dziecka

KRAJ (BEZWIĘDZIELI)

ADRES

NR DOMU NR LOKALU (OPCJONALNY)

KOD POCZTOWY MIEJSCOWOŚĆ

POCZTA

Adres korespondencyjny Adres korespondencyjny jest taki sam jak adres zamieszkania

lub wprowadzić inny właściwy, wtedy nie zaznaczamy pola check-box.

Adres korespondencyjny Adres korespondencyjny jest taki sam jak adres zamieszkania

KRAJ

ADRES

NR DOMU NR LOKALU (OPCJONALNY)

KOD POCZTOWY MIEJSCOWOŚĆ

POCZTA

Wprowadzamy adres e-mail i telefon komórkowy bez prefixu:

Dane kontaktowe dziecka

ADRES EMAIL
zdec.email@wp.pl

TELEFON KOMÓRKOWY
500600700

[Dalej](#)

[Wstecz](#)

[Dokończ później](#)

[Anuluj wniosek](#)

i przechodzimy **Dalej**.

Kolejny etap: **Oświadczenia i zgody**

- na formularzu nie ma obowiązku oznaczenia zgód marketingowych

Wniosek o rachunek dla dziecka do 12 lat
KID/2024/25

Dane klienta Dane adresowe i kontaktowe **Oświadczenia i zgody** Kanaly komunikacji Karta płatnicza Bankowość internetowa Podsumowanie

Oświadczenia rodzica

Jestem przedstawicielem ustawowym dziecka dla którego otwieram rachunek

Oświadczam w imieniu dziecka

Jestem rezydentem podatkowym Rzeczypospolitej Polskiej

Jestem rezydentem podatkowym Stanów Zjednoczonych Ameryki

Jestem rezydentem podatkowym Innego kraju / krajów niż Polska (nie dotyczy USA)

Jestem osobą zajmującą eksponowane stanowisko polityczne (PEP), członkiem Jej rodziny lub bliskim współpracownikiem

Zgadzam się w imieniu dziecka

Zgoda na przetwarzanie danych osobowych

Zgoda na marketing telefoniczny

Korespondencja marketingowa

Zgoda na marketing telefoniczny SMS

Zgoda na marketing e-mail

Przechodzimy **Dalej**:

[Dalej](#)

[Wstecz](#)

[Dokończ później](#)

[Anuluj wniosek](#)

Na kolejnym etapie należy wybrać: **Kanały komunikacji**

The screenshot shows the 'Wniosek o rachunek dla dziecka do 12 lat' form at the 'Kanały komunikacji' step. The progress bar at the top indicates the current step. The form is divided into three sections: 'WZORCE UMOWNE', 'ZESTAWIENIE OPŁAT', and 'WYCiąGI'. Each section has two radio button options: 'Adres korespondencyjny (poczta tradycyjna)' and 'Adres e-mail'. In the 'WYCiąGI' section, there is an additional option: 'Bankowość elektroniczna'. At the bottom, there are four buttons: 'Dalej' (green), 'Wstecz' (white), 'Dokończ później' (green), and 'Anuluj wniosek' (red).

Kolejny etap: **Karta płatnicza:**

W zależności od oferty banku klient małoletni może mieć możliwość korzystania z karty płatniczej udostępnionej do rachunku. Informacja o takiej możliwości może być prezentowana na tym etapie.

The screenshot shows the 'Wniosek o rachunek dla dziecka do 12 lat' form at the 'Karta płatnicza' step. The progress bar at the top indicates the current step. A message box states: 'Karta płatnicza nie może zostać wydana. Zamówienie karty płatniczej dla Twojego dziecka zostanie złożone przez Doradcę przy podpisaniu umowy'. At the bottom, there are four buttons: 'Dalej' (green), 'Wstecz' (white), 'Dokończ później' (green), and 'Anuluj wniosek' (red).

Kolejny etap: **Bankowość internetowa**

Należy pamiętać, że :

- w przypadku wybrania metody logowania za pomocą kodu SMS dostępne są jedynie powiadomienia o akcjach na koncie za pomocą wiadomości SMS,
- w przypadku wybrania metody logowania za pomocą tokena mobilnego istnieje możliwość wyboru powiadomień za pomocą jednego z dwóch kanałów – SMS lub PUSH,
- rodzic może także zrezygnować z aktywacji usługi bankowości elektronicznej dla dziecka, ponowna możliwość aktywacji będzie możliwa w placówce bankowej.

Wniosek o rachunek dla dziecka do 12 lat

KID/2024/25

Dane klienta Dane adresowe i kontaktowe Oświadczenia i zgody Kanaly komunikacji Karta płatnicza **Bankowość internetowa** Podsumowanie

Bankowość internetowa

Rezygnuję z aktywacji usługi bankowości elektronicznej dla dziecka

METODA LOGOWANIA I AUTORYZACJI

Za pomocą tokena mobilnego

Za pomocą kodu SMS

POWIADOMIENIA O AKCJACH NA KONCIE

Za pomocą komunikatu PUSH

Za pomocą komunikatu SMS

W przypadku wybrania metody logowania za pomocą kodu SMS dostępne są jedynie powiadomienia o akcjach na koncie za pomocą wiadomości SMS

Dalej

Wstecz

Dokończ później

Anuluj wniosek

Etap Podsumowanie:

Prezentuje wszystkie wprowadzone dane do Akceptacji, z możliwością **Anulowania** wniosku, **Dokończenia później** lub wybrania **Wstecz** w celu korekty.

Wniosek o rachunek dla dziecka do 12 lat

KID/2024/25

Dane klienta Dane adresowe i kontaktowe Oświadczenia i zgody Kanaly komunikacji Karta płatnicza Bankowość internetowa **Podsumowanie**

Produkt	NAZWA Rachunek oszczędnościowo rozliczeniowy dla osób prywatnych - BS BIECZ KIDS
	WALUTA PLN
Dane podstawowe dziecka	IMIONA I NAZWISKO SELENIA DOLECKA
	NAZWISKO RODOWE Dolecka
	PESEL 12230135249
	DATA URODZENIA 01.03.2012
	MIEJSCE URODZENIA Rzeszów, Polska

Dane dodatkowe dziecka	<p>PEEC Kobieta</p> <p>OBYWATELSTWO Polska</p> <p>IMIĘ MATKI Sylwia</p> <p>IMIĘ OJCA Dorian</p> <p>NAZWISKO RODOWE MATKI Dolecka</p> <p>UBEZWŁASNOWIENIONY Nie</p>
Dowód tożsamości	<p>Legitymacja szkolna LSzk.123 SP 9</p> <p>WAŻNY DO 30.09.2027</p> <p>DATA WYDANIA 01.09.2021</p>
Adres stałego miejsca zamieszkania dziecka	<p>STAŁY ADRES ZAMIESZKANIA ul. Panorama 9 / 9 35-300 Rzeszów Polska</p> <p>ADRES KORESPONDENCYJNY Adres korespondencyjny jest taki sam jak adres zamieszkania</p>

Dane kontaktowe dziecka	<p>ADRES EMAIL marek.wanat@asseco.pl</p> <p>TELEFON KOMORKOWY 785049833</p>
Oświadczenia rodzica	<p>OSWIADCZENIA Jestem przedstawicielem ustawowym dziecka dla którego otwieram rachunek</p>
Oświadczenia i zgody dziecka	<p>OSWIADCZENIA Jestem rezydentem podatkowym Rzeczypospolitej Polskiej</p>
Kanały komunikacji	<p>WZORCE UMOWNE Adres e-mail</p> <p>ZESTAWIENIE OPŁAT Adres e-mail</p> <p>WYCIĄGI Bankowość elektroniczna</p>
Bankowość internetowa	<p>METODA LOGOWANIA I AUTORYZACJI Za pomocą kodu SMS</p> <p>POWIADOMIENIA O AKCJACH NA KONCIE Za pomocą komunikatu SMS</p>

Akceptuj

Wstecz

Dokończ później

Anuluj wniosek

Przechodzimy **Dalej:**

W celu autoryzacji system poprosi użytkownika o **kod PIN**:

< ×

Wniosek o rachunek dla dziecka do 12 lat

KID/2024/25

Produkt	NAZWA Rachunek oszczędnościowo rozliczeniowy dla osób prywatnych - BS BIECZ KIDS
	WALUTA PLN
Dane podstawowe dziecka	IMIONA I NAZWISKO SELENIA DOLECKA
	NAZWISKO RODOWE Dolecka
	PESEL 12230135249
	DATA URODZENIA 01.03.2012
	MIEJSCE URODZENIA Rzeszów, Polska

Autoryzuj złożenie wniosku

Pamiętaj, aby sprawdzić dane przed potwierdzeniem operacji

KROK 1 - PODAJ PIN DO AUTORYZACJI


Następnie po zaakceptowaniu **kod autoryzacji** przesłany na nr telefonu użytkownika w wiadomości SMS:

Autoryzuj złożenie wniosku

Pamiętaj, aby sprawdzić dane przed potwierdzeniem operacji

KROK 2 - WPISZ KOD Z SMS

Poprawna autoryzacja zostanie potwierdzona komunikatem:



Dziękujemy! Wniosek został złożony

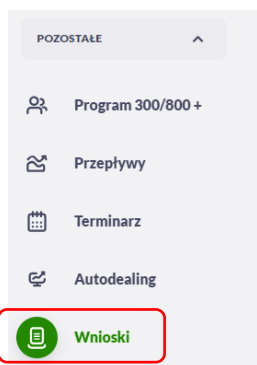
Twój wniosek został przekazany do rozpatrzenia. W ciągu kilku godzin poinformujemy Cię drogą mailową o wyniku weryfikacji wniosku. Numer wniosku: KID/2024/25

[Wróć do listy wniosków](#)

Po tym etapie wniosek jest przekazywany automatycznie do obsługi przez placówkę bankową.

Podpisanie umowy przez rodzica/opiekuna prawnego w bankowości elektronicznej:

Po zalogowaniu rodzic/opiekun prawny ponownie z MENU bocznego po rozwinięciu listy Pozostałe wybiera opcję **WNIOSKI**:



Następnie kontynuujecie otwarcie rachunku:

Wnioski

Złóż wniosek

SZCZEGÓŁY

STATUS

NUMER WNIOSKU

Dzisiaj, 12.06.2024

Wniosek o rachunek dla dziecka do 12 lat SELENIA DOLECKA SYLWIA DOLECKA
Rachunki bieżące

Aktywny

KID/2024/25

Kontynuuj

Na ekranie wyświetli się podsumowanie wniosku do Akceptacji:

Wniosek o rachunek dla dziecka do 12 lat SELENIA DOLECKA SYLWIA DOLECKA

KID/2024/25

Produkt

NAZWA

Rachunek oszczędnościowo rozliczeniowy dla osób prywatnych - BS BIECZ KIDS

WALUTA

PLN

Dane podstawowe dziecka

IMIONA I NAZWISKO

SELENIA DOLECKA

NAZWISKO RODOWE

Dolecka

PESEL

12230135249

DATA URODZENIA

01.03.2012

MIEJSCE URODZENIA

Rzeszów, Polska

Dane dodatkowe dziecka	<p>PLEĆ Kobieta</p> <p>OBYWATELSTWO Polska</p> <p>IMIE MATKI Sylwia</p> <p>IMIE OJCA Dorian</p> <p>NAZWISKO RODOWE MATKI Dolecka</p> <p>UBEZWŁASNOWIENIE Nie</p>
Dowód tożsamości	<p>Legitymacja szkolna LSzk.123 SP 9</p> <p>WAŻNY DO 30.09.2027</p> <p>DATA WYDANIA 01.09.2021</p>
Adres stałego miejsca zamieszkania dziecka	<p>STAŁY ADRES ZAMIESZKANIA ul. Panorama 9 / 9 35-300 Rzeszów Polska</p> <p>ADRES KORESPONDENCYJNY Adres korespondencyjny jest taki sam jak adres zamieszkania</p>
Dane kontaktowe dziecka	<p>ADRES EMAIL marek.wanat@asseco.pl</p> <p>TELEFON KOMÓRKOWY 785049833</p>
Oświadczenia rodzica	<p>OŚWIADCZENIA Jestem przedstawicielem ustawowym dziecka dla którego otwieram rachunek</p>
Oświadczenia i zgody dziecka	<p>OŚWIADCZENIA Jestem rezydentem podatkowym Rzeczypospolitej Polskiej</p>
Kanały komunikacji	<p>WZORCE UMOWNE Adres e-mail</p> <p>ZESTAWIENIE OPŁAT Adres e-mail</p> <p>WYCIĄGI Bankowość elektroniczna</p>
Bankowość internetowa	<p>METODA LOGOWANIA I AUTORYZACJI Za pomocą kodu SMS</p> <p>POWIADOMIENIA O AKCJACH NA KONCIE Za pomocą komunikatu SMS</p>

Akceptuj

Odrzuć umowę

Dokończ później

Wybieramy **AKCEPTUJ**

W przypadku zmiany decyzji istnieje możliwość wybrania opcji **Odrzuć** umowę lub **Dokończ później**.

System ponownie poprosi o autoryzację, wpisujemy **KOD PIN**:

Wniosek o rachunek dla dziecka do 12 lat SELENIA DOLECKA SYLWIA DOLECKA
KID/2024/25

Produkt	NAZWA Rachunek oszczędnościowo rozliczeniowy dla osób prywatnych - BS BIECZ KIDS
	WALUTA PLN
Dane podstawowe dziecka	IMIĘNA I NAZWISKO SELENIA DOLECKA
	NAZWISKO RODOWE Dolecka
	PESEL 12230135249
	DATA URODZENIA 01.03.2012
	MIEJSCE URODZENIA Rzeszów, Polska

Autoryzuj podpisanie umowy

Pamiętaj, aby sprawdzić dane przed potwierdzeniem operacji

KROK 1 - PODAJ PIN DO AUTORYZACJI

Akceptuj

Następnie autoryzujemy **kodem otrzymanym w wiadomości SMS**:


Autoryzuj podpisanie umowy

Pamiętaj, aby sprawdzić dane przed potwierdzeniem operacji

KROK 2 - WPISZ KOD Z SMS

Akceptuj

Finalnie użytkownik otrzymuje potwierdzenie na stronie o podpisaniu umowy:



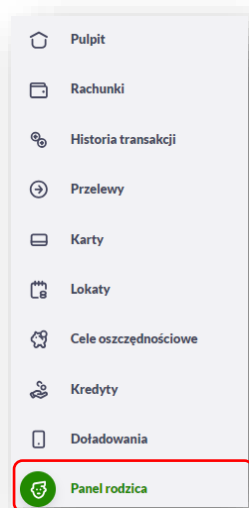
Umowa została przez Ciebie podpisana

Dziękujemy za skorzystanie z oferty Banku. Wkrótce poinformujemy Cię drogą mailową o tym, że rachunek jest aktywny i możesz z niego korzystać.

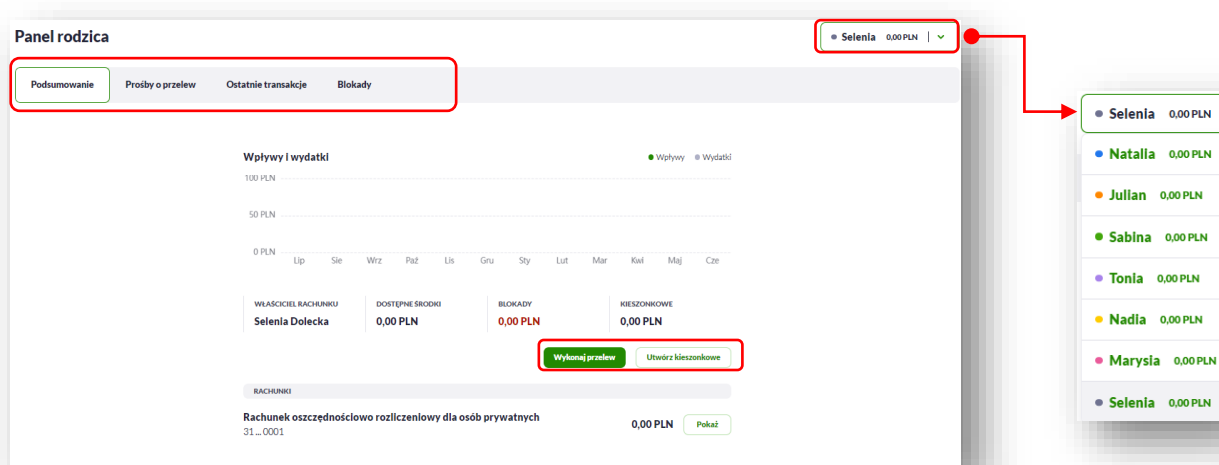
[Wróć do listy wniosków](#)

[Wróć do pulpitu](#)

Po akceptacji przez pracownika banku umowa o rachunek dla dziecka jest już aktywna i możliwa do obsługi przez rodzica/opiekuna prawnego po stronie bankowości elektronicznej w opcji **Panel rodzica** w MENU:



Z listy rozwijanej w Panelu rodzica istnieje możliwość przełączenia na kontekst obsługi rachunków dzieci.



Z Panelu rodzica dostępne opcje to: **Podsumowanie**, **Prośby o przelew**, **Ostatnie transakcje**, **Blokady**.

Dodatkowo istnieje możliwość w Panelu rodzica w zakładce Podsumowanie wybrania opcji:

Wykonaj przelew i **Utwórz kieszonkowe**.