

**Instrukcja otwarcia konta  
JUNIOR dla dziecka powyżej 13  
lat w bankowości elektronicznej**

## Logowanie i inicjowanie wniosku:

Wnioskującym jest rodzic/opiekun prawny w relacji do dziecka występujący jako przedstawiciel ustawowy.

Logowanie do bankowości jako pierwszy wykonuje rodzic/opiekun prawny.

Jeżeli jest to pierwsze logowanie użytkownika, po podaniu identyfikatora do bankowości, na wskazany numer telefonu komórkowego zostanie przesłany KOD do autoryzacji, należy go wpisać w miejscu hasła, następnie system wymusi zmianę kodu na hasło zgodnie z polityką bezpieczeństwa.

Następnie użytkownik otrzyma także poprzez SMS tymczasowy PIN do autoryzacji, który należy zmienić, można to zrobić już podczas pierwszego logowania.

Logowanie na stronie bankowości elektronicznej:

Zaloguj się do bankowości internetowej

Login

POMOC W LOGOWANIU ZABLOKUJ DOSTĘP

DALEJ

Ostrzegamy przed fałszywymi telefonami od osób podziwiających się pod infolinię banków lub instytucji finansowych, które nakładają do transferu pieniądze lub instalacji nieznanego oprogramowania.

ZASADY BEZPIECZEŃSTWA BEZPIECZNE ZAKUPY W INTERNECIE Polski Infolinia: 564013151 (pon. - pt. w godz. 8:00-18:00)

Zaloguj się do bankowości internetowej

Wpisz wskazane znaki hasła dla BCLE876

1 2 3 4 5 6 7 8 9 10 11 12 13 14 15 16 17

18 19 20 21 22 23 24

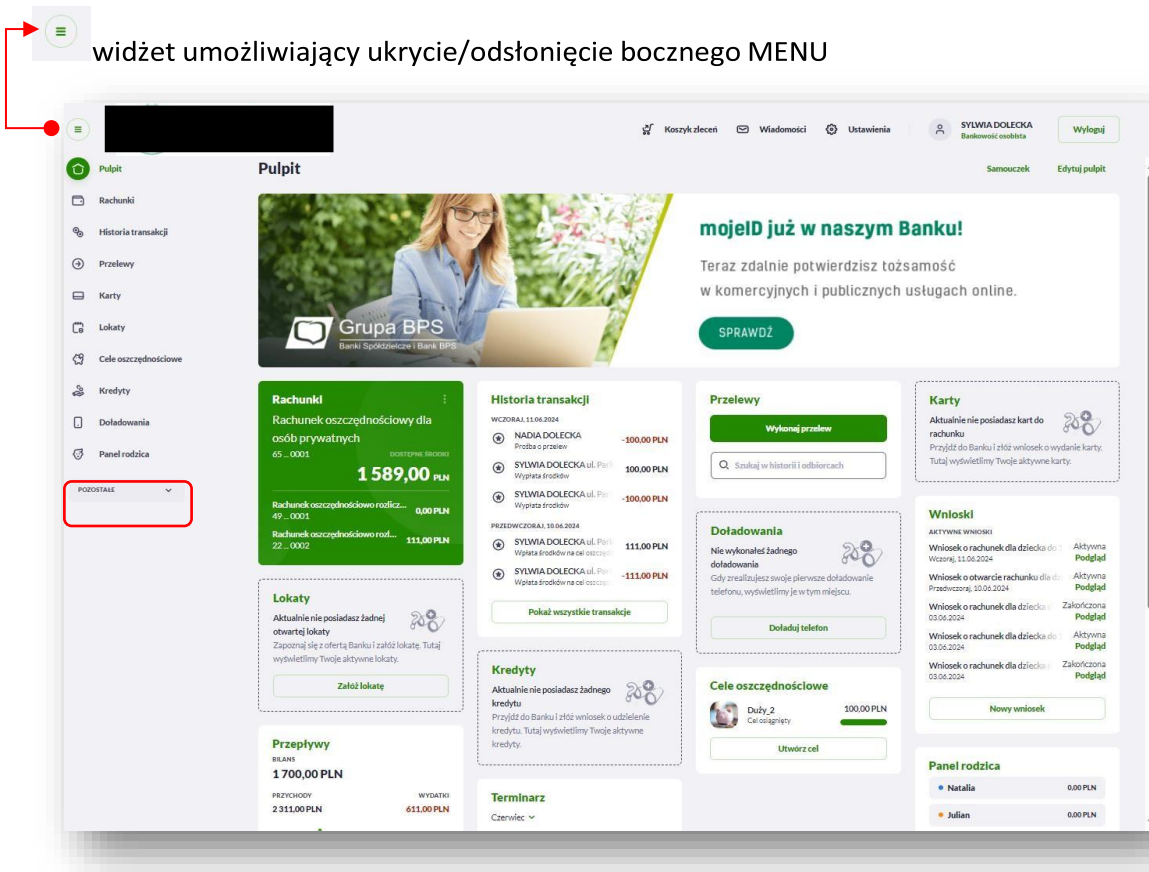
POMOC W LOGOWANIU ZABLOKUJ DOSTĘP

ZALOGUJ

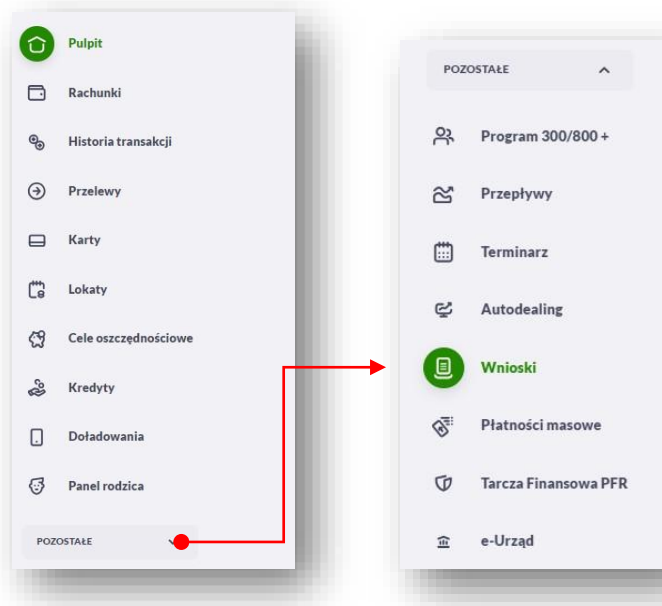
ANULUJ

Po zalogowaniu użytkownik ma dostępną Stronę główną pulpitu:


widżet umożliwiający ukrycie/odsłonięcie bocznego MENU



W bocznym MENU z lewej strony wybieramy opcję **POZOSTAŁE**, a następnie **WNIOSKI**



Na ekranie wyświetli się formatka **WNIOSKI**, klikamy w opcję **Złóż wniosek**:



Formatka **Nowy wniosek** prezentuje listę dostępnych wniosków, wybieramy właściwy dla dziecka, tutaj widoczny **Wniosek o otwarcie rachunku dla dziecka 13+**:

**Nowy wniosek**

Wszystkie | Rachunki bieżące | Moje sprawy | Kredyty

NAZWA WNIOSKU

**Wnioski różne**  
Moje sprawy Złóż wniosek

**Wniosek o rachunek dla dziecka do 12 lat**  
Rachunki bieżące Złóż wniosek

**Wniosek o kredyt**  
Kredyty Złóż wniosek

**Wniosek o rachunek dla dziecka 13+**  
Rachunki bieżące Złóż wniosek

Należy ponownie wybrać **Złóż wniosek**

Użytkownik będzie poprowadzony przez kolejne etapy:

### Wniosek o otwarcie rachunku dla dziecka 13+

RB/2024/14268



Etap: **Dane klienta**

- wypełniamy Dane podstawowe dziecka oraz Dane dodatkowe dziecka:

**Wniosek o otwarcie rachunku dla dziecka 13+**

RB/2024/14267

● ○ ○ ○ ○ ○ ○

Dane klienta | Dane adresowe i kontaktowe | Oświadczenia i zgody | Kanaly komunikacji | Karta płatnicza | Bankowość internetowa | Podsumowanie

**Dane podstawowe dziecka**

IMIĘ

DRUGIE IMIĘ (OPCJONALNIE)

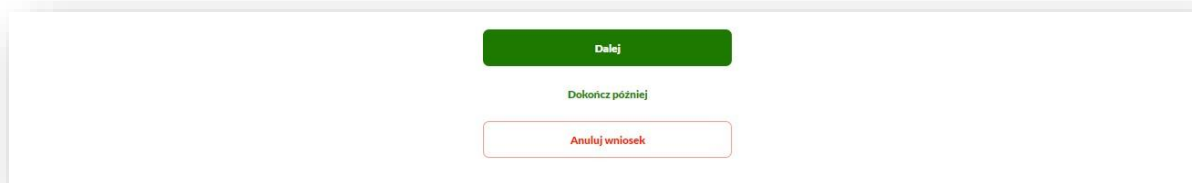
NAZWISKO

NAZWISKO RODOWE

PESEL

DATA URODZENIA

Należy uzupełnić wszystkie pola. **Datę wydania i ważności dokumentu** wybieramy z kalendarza dostępnego po kliknięciu w polu daty. Przechodzimy **Dalej**:



A horizontal navigation bar with three buttons. The top button is green and labeled 'Dalej'. Below it is a green button labeled 'Dokończ później'. At the bottom is a red button labeled 'Anuluj wniosek'.

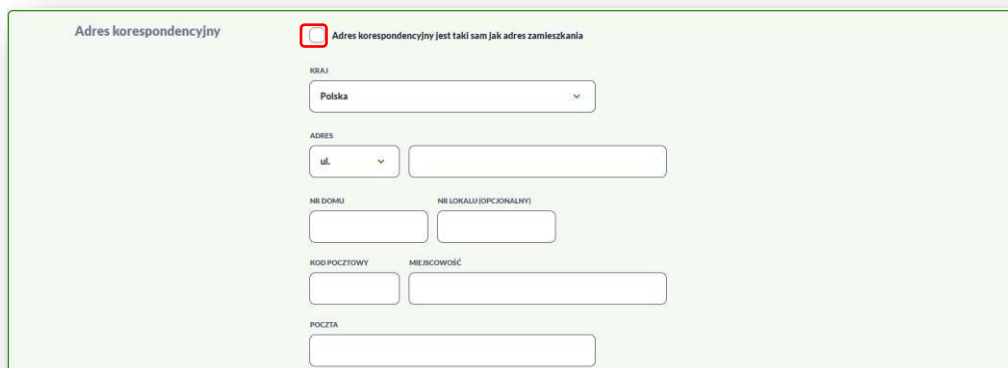
#### UWAGA:

Jeżeli bieżący wniosek chcemy przerwać lub zakończyć, można na dowolnym etapie wybrać opcję **Anuluj wniosek** w celu zakończenia lub **Dokończ później** z możliwością finalizacji w innym terminie, wybierając z opcji Wnioski kontynuację:

Kolejny etap: **Dane adresowe i kontaktowe**:

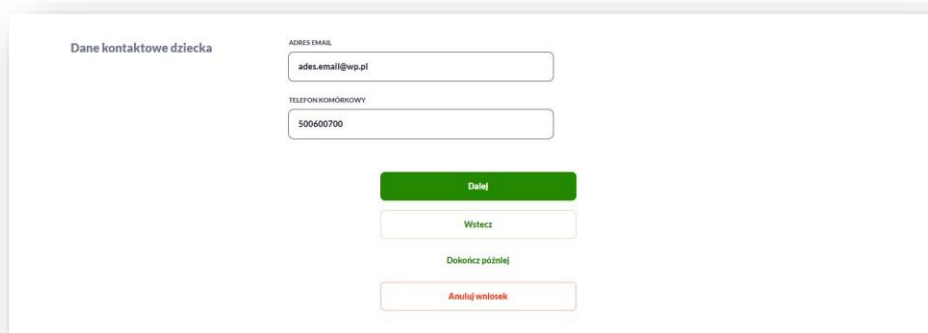
- adres korespondencyjny możemy wybrać ten sam poprzez zaznaczenie pola check-box

lub wprowadzić inny właściwy, wtedy nie zaznaczamy pola check-box.



The 'Adres korespondencyjny' form includes a checked checkbox labeled 'Adres korespondencyjny jest taki sam jak adres zamieszkania'. Below this are several input fields: 'KRAJ' (dropdown menu with 'Polska'), 'ADRES' (dropdown menu with 'ul.' and a text field), 'NR DOMU' and 'NR LOKALU (OPCJONALNY)' (text fields), 'KOD POCZTOWY' and 'MIEJSCOWOŚĆ' (text fields), and 'POCZTA' (text field).

Wprowadzamy adres e-mail i telefon komórkowy bez prefixu:



The 'Dane kontaktowe dziecka' form has two input fields: 'ADRES EMAIL' (containing 'ades.email@wp.pl') and 'TELEFON KOMÓRKOWY' (containing '500600700'). Below these fields are four buttons: a green 'Dalej' button, a white 'Wstecz' button, a green 'Dokończ później' button, and a red 'Anuluj wniosek' button.

i przechodzimy **Dalej**. Kolejny etap:

## Oświadczenia i zgody

- na formularzu nie ma obowiązku oznaczenia zgód marketingowych

### Wniosek o otwarcie rachunku dla dziecka 13+

RB/2024/14267

▼ ----- ▼ ----- ● ----- ○ ----- ○ ----- ○ -----  
Dane klienta Dane adresowe i kontaktowe **Oświadczenia i zgody** Kanały komunikacji Karta płatnicza Bankość

#### Oświadczenia rodzica

Jestem przedstawicielem ustawowym dziecka dla którego otwieram rachunek

#### Oświadczam w imieniu dziecka

- Jestem rezydentem podatkowym Rzeczypospolitej Polskiej
- Jestem rezydentem podatkowym Stanów Zjednoczonych Ameryki
- Jestem rezydentem podatkowym innego kraju / krajów niż Polska (nie dotyczy USA)
- Jestem osobą zajmującą eksponowane stanowisko polityczne (PEP), członkiem jej rodziny lub bliskim współpracownikiem

#### Zgadzam się w imieniu dziecka

- Zgoda na przetwarzanie danych osobowych
- Zgoda na marketing telefoniczny
- Korespondencja marketingowa
- Zgoda na marketing telefoniczny SMS
- Zgoda na marketing e-mail

Przechodzimy **Dalej**:

Na kolejnym etapie należy wybrać: **Kanały komunikacji**

< ----- > ----- X

### Wniosek o otwarcie rachunku dla dziecka 13+

RB/2024/14268

▼ ----- ▼ ----- ▼ ----- ● ----- ○ ----- ○ ----- ○ -----  
Dane klienta Dane adresowe i kontaktowe Oświadczenia i zgody **Kanały komunikacji** Karta płatnicza Bankowość internetowa Podsumowanie

#### Kanały komunikacji

WZORCE UMOWNE

Adres korespondencyjny (poczta tradycyjna)

Adres e-mail

ZESTAWIENIE OPŁAT

Adres korespondencyjny (poczta tradycyjna)

Adres e-mail

WYCIĄGI

Adres korespondencyjny (poczta tradycyjna)

Adres e-mail

Bankowość elektroniczna

Odbiór osobisty w placówce banku

## Kolejny etap: **Karta płatnicza:**

W zależności od oferty banku klient małoletni może mieć możliwość korzystania z karty płatniczej udostępnionej do rachunku. Informacja o takiej możliwości może być prezentowana na tym etapie.

### Wniosek o otwarcie rachunku dla dziecka 13+

RB/2024/14268

-----

✓ Dane klienta    ✓ Dane adresowe i kontaktowe    ✓ Oświadczenia i zgody    ✓ Kanały komunikacji    ● **Karta płatnicza**    ○ Bankowość internetowa    ○ Podsumowanie

**Karta płatnicza**

Rezygnuję z wydania karty do rachunku

RODZAJ KARTY

Karta płatnicza

IMIĘ I NAZWISKO NA KARCIE

-----

**Limity dla karty**

LIMIT DZIENNY WYPŁAT GOTÓWKI

50,00    PLN

LIMIT DZIENNY TRANSAKCJI BEZGOTÓWKOWYCH

50,00    PLN

LIMIT DZIENNY TRANSAKCJI INTERNETOWYCH

0,00    PLN

**Dalej**

## Kolejny etap: **Bankowość internetowa** Należy

pamiętać, że :

- w przypadku wybrania metody logowania za pomocą kodu SMS dostępne są jedynie powiadomienia o akcjach na koncie za pomocą wiadomości SMS,
- w przypadku wybrania metody logowania za pomocą tokena mobilnego istnieje możliwość wyboru powiadomień za pomocą jednego z dwóch kanałów – SMS lub PUSH,
- rodzic może także zrezygnować z aktywacji usługi bankowości elektronicznej dla dziecka, ponowna możliwość aktywacji będzie możliwa w placówce bankowej.



## Wniosek o otwarcie rachunku dla dziecka 13+

RB/2024/14268

- ✓ Dane klienta
- ✓ Dane adresowe i kontaktowe
- ✓ Oświadczenia i zgody
- ✓ Kanaly komunikacji
- ✓ Karta płatnicza
- **Bankowość internetowa**
- Podsumowanie

### Bankowość internetowa

#### METODA LOGOWANIA I AUTORYZACJI

- Za pomocą tokena mobilnego
- Za pomocą kodu SMS

#### POWIADOMIENIA O AKCJACH NA KONCIE

- Za pomocą komunikatu PUSH
- Za pomocą komunikatu SMS

Dalej

Wstecz

Dokończ później

### Etap Podsumowanie:

Prezentuje wszystkie wprowadzone dane do Akceptacji, z możliwością **Anulowania** wniosku, **Dokończenia później** lub wybrania **Wstecz** w celu korekty.



## Wniosek o otwarcie rachunku dla dziecka 13+

RB/2024/14268

- ✓ Dane klienta
- ✓ Dane adresowe i kontaktowe
- ✓ Oświadczenia i zgody
- ✓ Kanaly komunikacji
- ✓ Karta płatnicza
- ✓ Bankowość internetowa
- **Podsumowanie**

### Produkt

#### NAZWA

Rachunek oszczędnościowo rozliczeniowy dla osób prywatnych - BS BIECZ JUNIOR



Dane dodatkowe dziecka	<p>PEEC <b>Kobieta</b></p> <p>OBYWATELSTWO <b>Polska</b></p> <p>IMIĘ MATKI <b>Sylwia</b></p> <p>IMIĘ OJCA <b>Dorian</b></p> <p>NAZWISKO RODOWE MATKI <b>Dolecka</b></p> <p>UBEZWAŚNOWNIENIE <b>Nie</b></p>
Dowód tożsamości	<p><b>Legitymacja szkolna</b> <b>LSzk.123</b> <b>SP 9</b></p> <p>WAŻNY DO <b>30.09.2027</b></p> <p>DATA WYDANIA <b>01.09.2021</b></p>
Adres stałego miejsca zamieszkania dziecka	<p>STALY ADRES ZAMIESZKANIA <b>ul. Panorama 9 / 9</b> <b>35-300 Rzeszów</b> <b>Polska</b></p> <p>ADRES KORESPONDENCYJNY <b>Adres korespondencyjny jest taki sam jak adres zamieszkania</b></p>

Dane kontaktowe dziecka	<p>ADRES EMAIL <b>marek.wanati@asseco.pl</b></p> <p>TELEFON KOMORKOWY <b>785049833</b></p>
Oświadczenia rodzica	<p>OSWIADCZENIA <b>Jestem przedstawicielem ustawowym dziecka dla którego otwieram rachunek</b></p>
Oświadczenia i zgody dziecka	<p>OSWIADCZENIA <b>Jestem rezydentem podatkowym Rzeczypospolitej Polskiej</b></p>
Kanały komunikacji	<p>WZORCE UMOWNE <b>Adres e-mail</b></p> <p>ZESTAWIENIE OPŁAT <b>Adres e-mail</b></p> <p>WYCIĄGI <b>Bankowość elektroniczna</b></p>
Bankowość internetowa	<p>METODA LOGOWANIA I AUTORYZACJI <b>Za pomocą kodu SMS</b></p> <p>POWIADOMIENIA O AKCJACH NA KONCIE <b>Za pomocą komunikatu SMS</b></p>

**Akceptuj**

Wstecz

Dokończ później

Anuluj wniosek

Przechodzimy **Dalej**:

W celu autoryzacji system poprosi użytkownika o **kod PIN**:

## Autoryzuj złożenie wniosku

Pamiętaj, aby sprawdzić dane przed potwierdzeniem operacji

KROK 1 - PODAJ PIN DO AUTORYZACJI

Pole jest wymagane

Akceptuj

Następnie po zaakceptowaniu **kod autoryzacji** przesłany na nr telefonu użytkownika w wiadomości SMS:


**Autoryzuj złożenie wniosku**

Pamiętaj, aby sprawdzić dane przed potwierdzeniem operacji

KROK 2 - WPISZ KOD Z SMS

Akceptuj

Poprawna autoryzacja zostanie potwierdzona komunikatem:



**Dziękujemy! Wniosek został złożony**

Twój wniosek został przekazany do rozpatrzenia. W ciągu kilku godzin poinformujemy Cię drogą mailową o wyniku weryfikacji wniosku. Numer wniosku: KID/2024/25

[Wróć do listy wniosków](#)

[Wróć do pulpitu](#)

Po tym etapie wniosek jest przekazywany automatycznie do obsługi przez placówkę bankową.

**Zapraszamy rodzica wraz z dzieckiem do placówki banku w celu dopełnienia formalności.**